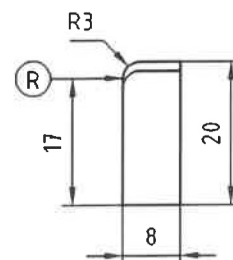
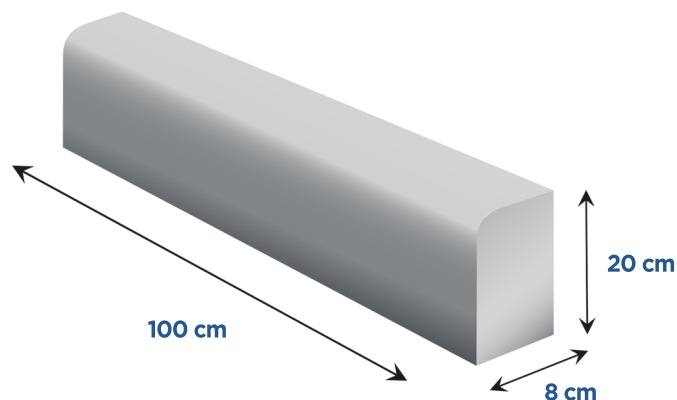


FICHE PRODUIT

BORDURE DE JARDIN P1

DESCRIPTIF TECHNIQUE



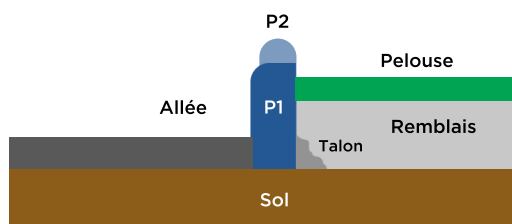
- ✓ **Dimensions nominales**
100*8*20 cm
- ✓ **Poids moyen**
30,5 Kgs
- ✓ **Quantités par palette**
40 u
- ✓ **Profil**
P1
- ✓ **Classe de résistance minimale**
Classe S - 3.5N/mm² (Mpa)
- ✓ **Norme de référence**
NF EN-1340
- ✓ **Disponible aussi en :**
 -  Ocre foncé
 -  Rouge foncé
- ✓ **Tolérances dimensionnelles**
Longueur : ± 10 mm pour L > 1m
Faces vues : ± 3 mm pour dimensions < 100 mm et ± 5 mm pour dimensions > 170 mm
Faces cachées : ± 3 mm pour dimensions < 60 mm et ± 10 mm pour dimensions > 200 mm
Différence entre 2 mesurages : ≤ 5mm

SCHÉMA D'UTILISATION



La bordure P1 est utilisée pour délimiter des espaces de stationnement, des allées piétonnes, des espaces verts, des terrains de loisirs, de sport.